جهـــاز التخطيـــط والإحصـــاء
Planning and Statistics Authority
State of Qatar • دولـــة قطـــر

psa.gov.qa

# الرقـــم القياســـي لسعـــر المســتهلك

البيان الصحفي | ديسمبر 2023 تاريخ النشر 15 يناير 2024

# جهاز التخطيط والإحصاء يصدر الرقم القياسي لأسعار المستهلك
## ديسمبر 2023
## (سنة الأساس 2018 = 100)

- **1.59% نسبة ارتفاع في الرقم القياسي لأسعار المستهلك لشهر ديسمبر 2023، مقارنة بالشهر السابق (نوفمبر 2023).**
- **1.65% نسبة ارتفاع سنوي للرقم القياسي لأسعار المستهلك لشهر ديسمبر 2023 مقارنة بالشهر المناظر من عام 2022.**

أصدر جهاز التخطيط والإحصاء الرقم القياسي لأسعار المستهلك لشهر ديسمبر 2023، وبلغ الرقم القياسي 109.98 نقطة مسجلاً ارتفاعا نسبته 1.59% مقارنة مع الشهر السابق نوفمبر 2023، وبنسبة 1.65% مقارنة مع الشهر المناظر (ديسمبر) من عام 2022، جدول (1).

وعند مقارنة المكونات الرئيسية للرقم القياسي لشهر ديسمبر 2023 مع الشهر السابق نوفمبر 2023 (التغير الشهري)، يتضح أن هناك ارتفاع في ست مجموعات، وانخفاض في مجموعتين، وثبات الرقم في أربع مجموعات.

بالنسبة للارتفاع حدث في مجموعة الترفيه والثقافة بنسبة 9.74%، تلتها مجموعة الغذاء والمشروبات بنسبة 1.14%، ومجموعة النقل بنسبة 0.75%، ومجموعة السلع والخدمات الأخرى بنسبة 0.22%، وارتفاع ضئيل أقرب للثبات في مجموعتي الملابس والأحذية، والأثاث والأجهزة المنزلية بنسبة 0.04% لكل منهما.
في المقابل حدث انخفاض في التعليم بنسبة 0.26%، ومجموعة السكن والماء والكهرباء والغاز وأنواع الوقود الأخرى بنسبة 0.08%، في حين لم يحدث أي تغيير على مجموعات التبغ، والصحة، والاتصالات، والمطاعم والفنادق

جدول رقم (1) يوضح المقارنة الشهرية والسنوية للرقم القياسي لشهر ديسمبر 2023، والرسميين البيانيين (1) و (2) يوضحان سلسلة الرقم القياسي الشهري لمجموعتي الغذاء والمشروبات، والسكن والماء والكهرباء والغاز وأنواع الوقود الأخرى خلال عامي 2022 و2023

عند مقارنة شهر ديسمبر 2023 مع الشهر المناظر له في عام 2022 (التغير السنوي)، تبين حدوث ارتفاع في الرقم القياسي العام نسبته 1.65%، وهو ناتج عن الارتفاع في ست مجموعات هي: مجموعة الاتصالات بنسبة 16.63%، ومجموعة الترفيه والثقافة بنسبة 11.85%، ومجموعة التعليم بنسبة 6.45%، ومجموعة الغذاء والمشروبات بنسبة 4.55%، ومجموعة السلع والخدمات الأخرى بنسبة 0.98%، ومجموعة الأثاث والأجهزة المنزلية بنسبة 0.54%.

واظهرت الأرقام القياسية لبقية مجموعات السلة انخفاضاَ، حيث سجلت مجموعة المطاعم والفنادق نسبة 10.79%، تلتها مجموعة الملابس والأحذية بنسبة 4.22%، ومجموعة السكن والماء والكهرباء والغاز وأنواع الوقود الأخرى بنسبة 2.94%، ومجموعة النقل بنسبة 1.4%، وانخفاض ضئيل في مجموعة الصحة بنسبة 0.06%.

ولم يحدث اي تغير على مجموعة التبغ، ويوضح الرسم البياني (3) نسب التغير الشهري والسنوي للرقم القياسي العام خلال الفترة من ديسمبر 2022 إلى ديسمبر 2023.

وعند احتساب الرقم القياسي لأسعار المستهلك لشهر ديسمبر 2023، بعد استبعاد مجموعة السكن والماء والكهرباء والغاز وأنواع الوقود الأخرى، وصل إلى النقطة 113.92 مسجلاً ارتفاعاً نسبته 1.98% مقارنة مع الشهر السابق (نوفمبر 2023)، وبنسبة 2.74% مقارنة مع الشهر المناظر له في عام 2022، جدول (2)، رسم بياني (4).

تتوفر هذه البيانات وغيرها من البيانات التفصيلية والمؤشرات في موقع الجهاز: **www.psa.gov.qa**

جهـــاز التخطيـــط والإحصـــاء
Planning and Statistics Authority
State of Qatar • دولـــة قطـــر

psa.gov.qa

# Consumer Price Index

Press release | December 2023

Issue date 15 January 2024

# Planning and Statistics Authority Releases The Consumer Price Index December 2023

**(Base year 2018=100)**

- **1.59% Monthly increase on CPI of December 2023.**
- **1.65% annual increase on CPI of December 2023, compared with December 2022.**

The Planning and Statistics Authority (PSA) has released the Consumer Price Index (CPI) for the month of December 2023. The CPI of December 2023 reached 109.98 points showing an increase of 1.59% when compared to CPI of November 2023. Compared to CPI of December 2022, [Y-o-Y basis, an increase of 1.65% has been recorded in the general index (CPI) of this month, Table (1).

When comparing the main components of CPI for the month of December 2023, with the previous month November 2023 (**Monthly change),** it is found that, there was an increase in six groups, two groups decreased, and four groups remained unchanged.

The groups showed increase as a follow: “Recreation and Culture” by 9.74%, “Food and Beverages” by 1.14%, “Transport” by 0.75%, “Miscellaneous Goods and Services” by 0.22%, both of “Clothing and Footwear”, and “Furniture and Household Equipment” increased by 0.04%, which are almost stable.
A decrease has been recorded in “Education” by 0.26%, and in “Housing, Water, Electricity and other Fuel” by 0.08%. “Tobacco”, “Health”, Communication”, and “Restaurants and Hotels” remained flat at the last month’s price level.
Table (1) shows the monthly and annual Comparison for CPI December 2023, and Graphs (1), (2) show the movement of monthly CPIs of “Food and Beverages” and “Housing, Water, Electricity and Gas” during 2022 and 2023.

A comparison of the CPI, December 2023 with the CPI, December 2022 (**Annual Change**), an increase has been recorded in the general index (CPI) by 1.65%. This [Y-o-Y] price increase primary due to the prices rising in six groups namely: Communication” by 16.63%, “Recreation and Culture”

by 11.85%, “Education” by 6.45%, “Food and Beverages” by 4.55%, “Miscellaneous Goods and Services” by 0.98%, and “Furniture and Household Equipment” by 0.54%. A decrease has been shown in price levels in “Restaurants and Hotels” by 10.79%, followed by “Clothing and Footwear” by 4.22%, “Housing, Water, Electricity and other Fuel” by 2.94%, “Transport” by 1.42%, and slight decrease in “Health” by 0.06%. No changes recorded on “Tobacco”. Graph (3) shows monthly and annual change in CPI from December 2022 to December 2023.

The CPI of December 2023 excluding “Housing, Water, Electricity and other Fuel” group stands at 113.92 points, recorded an increase by 1.98% when compared to the index of November 2023. Compared with its counterpart in 2022, the CPI of December index increased by 2.74%. Table (2), Graph (4).

Such data and other detailed data and indicators are available on PSA’s website: www.psa.gov.qa

# الرقم القياسي لأسعار المستهلك ونسبة التغير الشهري والسنوي
## Consumer Price Index
## Monthly and Annual change
## December 2023 ديسمبر

Table (1) Base year, 2018=100

جدول (1) سنة الأساس 2018 = 100

| Major Groups of services & commodities | معدل التغير السنوي Y-o-Y | معدل التغير الشهري M-o-M | ديسمبر Dec-22 | نوفمبر Nov-23 | ديسمبر Dec-23 | الأهميات النسبية weights | مجموعات السلع والخدمات | الرمز Code |
|---|---|---|---|---|---|---|---|---|
| **Household Consumption (General Index)** | **1.65** | **1.59** | **108.20** | **108.26** | **109.98** | **100.0** | **الاستهلاك العائلي ( الرقم القياسي العام)** | **0** |
| **Food and Beverages** | 4.55 | 1.14 | 107.93 | 111.57 | 112.84 | **13.5** | **الغذاء والمشروبات** | **1** |
| **Tobacco** | 0.00 | 0.00 | 246.00 | 246.00 | 246.00 | **0.3** | **التبغ** | **2** |
| **Footwear Clothing and** | -4.22 | 0.04 | 95.03 | 90.98 | 91.02 | **5.6** | **الملابس والأحذية** | **3** |
| **,Housing, Water Electricity and other Fuel** | -2.94 | -0.08 | 98.25 | 95.44 | 95.36 | **21.2** | **السكن والمياه والكهرباء والغاز وأنواع الوقود الأخرى** | **4** |
| **Furniture and Equipment Household** | 0.54 | 0.04 | 105.49 | 106.02 | 106.06 | **7.9** | **الأثاث والأجهزة المنزلية** | **5** |
| **Health** | -0.06 | 0.00 | 98.52 | 98.46 | 98.46 | **2.7** | **الصحة** | **6** |
| **Transport** | -1.42 | 0.75 | 110.90 | 108.51 | 109.32 | **14.6** | **النقل** | **7** |
| **Communication** | 16.63 | 0.00 | 90.24 | 105.25 | 105.25 | **5.2** | **الاتصالات** | **8** |
| **Culture Recreation and** | 11.85 | 9.74 | 131.44 | 133.97 | 147.02 | **11.1** | **الترفيه والثقافة** | **9** |
| **Education** | 6.45 | -0.26 | 112.03 | 119.57 | 119.26 | **5.8** | **التعليم** | **10** |
| **Restaurant and Hotels** | -10.79 | 0.00 | 119.03 | 106.19 | 106.19 | **6.6** | **المطاعم والفنادق** | **11** |
| **Miscellaneous goods Services and** | 0.98 | 0.22 | 107.89 | 108.71 | 108.95 | **5.7** | **السلع والخدمات الأخرى** | **12** |

# الرقم القياسي لأسعار المستهلك
## بعد استبعاد مجموعة السكن والماء والكهرباء وأنواع الوقود الأخرى
## Consumer Price Index
## Excluding Housing, Water, Electricity, and other Fuel
## December 2023 ديسمبر

Table (2) Base year, 2018= 100

جدول (2) سنة الأساس 2018 = 100

| Major Groups of & commodities services | معدل التغير السنوي Y-o-Y | معدل التغير الشهري M-o-M | ديسمبر Dec-22 | نوفمبر Nov-23 | ديسمبر Dec-23 | الأهميات النسبية weights | مجموعات السلع والخدمات | الرمز Code |
|---|---|---|---|---|---|---|---|---|
| **Household Consumption (General Index)** | **2.74** | **1.98** | **110.88** | **111.71** | **113.92** | **100.0** | **الاستهلاك العائلي ( الرقم القياسي العام)** | **0** |
| **Food and Beverages** | 4.55 | 1.14 | 107.93 | 111.57 | 112.84 | **17.1** | **الغذاء والمشروبات** | **1** |
| **Tobacco** | 0.00 | 0.00 | 246.00 | 246.00 | 246.00 | **0.4** | **التبغ** | **2** |
| **Clothing and Footwear** | -4.22 | 0.04 | 95.03 | 90.98 | 91.02 | **7.1** | **الملابس والأحذية** | **3** |
| **Furniture and Household Equipment** | 0.54 | 0.04 | 105.49 | 106.02 | 106.06 | **10.0** | **الأثاث والأجهزة المنزلية** | **5** |
| **Health** | -0.06 | 0.00 | 98.52 | 98.46 | 98.46 | **3.4** | **الصحة** | **6** |
| **Transport** | -1.42 | 0.75 | 110.90 | 108.51 | 109.32 | **18.5** | **النقل** | **7** |
| **Communication** | 16.63 | 0.00 | 90.24 | 105.25 | 105.25 | **6.6** | **الاتصالات** | **8** |
| **Recreation and Culture** | 11.85 | 9.74 | 131.44 | 133.97 | 147.02 | **14.1** | **الترفيه والثقافة** | **9** |
| **Education** | 6.45 | -0.26 | 112.03 | 119.57 | 119.26 | **7.3** | **التعليم** | **10** |
| **Restaurant and Hotels** | -10.79 | 0.00 | 119.03 | 106.19 | 106.19 | **8.4** | **المطاعم والفنادق** | **11** |
| **Miscellaneous goods and Services** | 0.98 | 0.22 | 107.89 | 108.71 | 108.95 | **7.2** | **السلع والخدمات الأخرى** | **12** |

**Graph (1) رسم بياني**

**الرقم القياسي لمجموعة الغذاء والمشروبات**
**Food and Beverages Index**
**2022-2023**

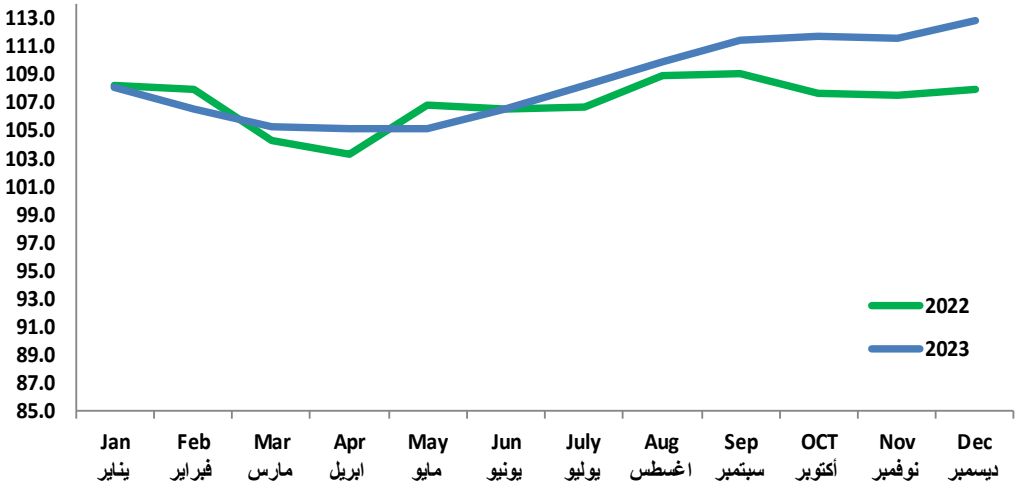


**Graph (2) رسم بياني**

**الرقم القياسي لمجموعة السكن والماء والكهرباء والغاز وأنواع الوقود الأخرى**
**CPI of "Housing, Water, Electricity& other fuel"**
**2022-2023**

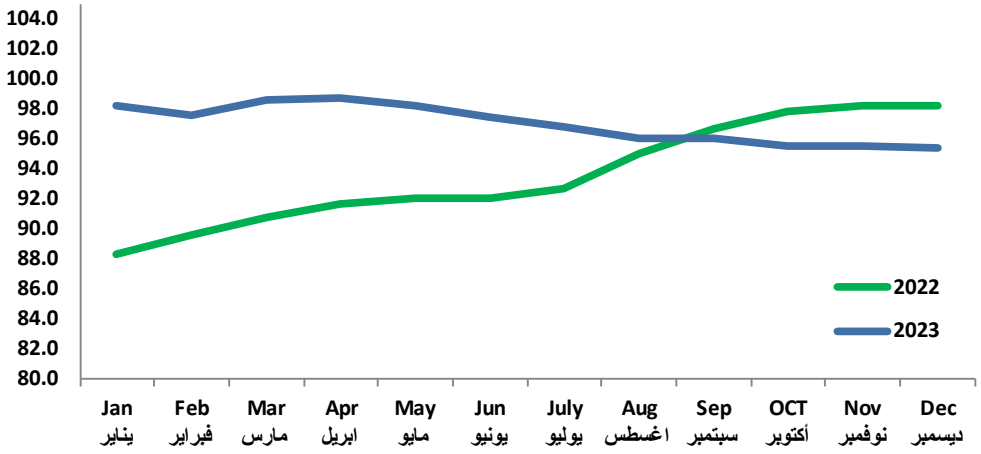

**Graph(3)رسم بياني**

**نسب التغيرالشهري والسنوي للرقم القياسي العام لأسعار المستهلك**
**Monthy& Annual change of CPI**
**Dec 2022- Dec 2023**

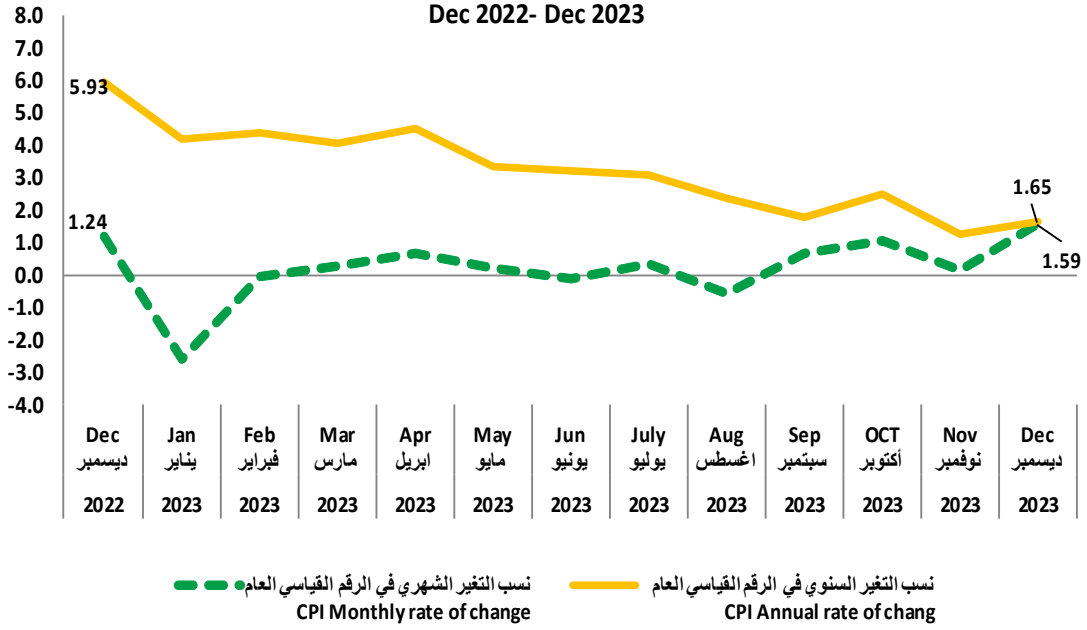


**Graph(4)رسم بياني**
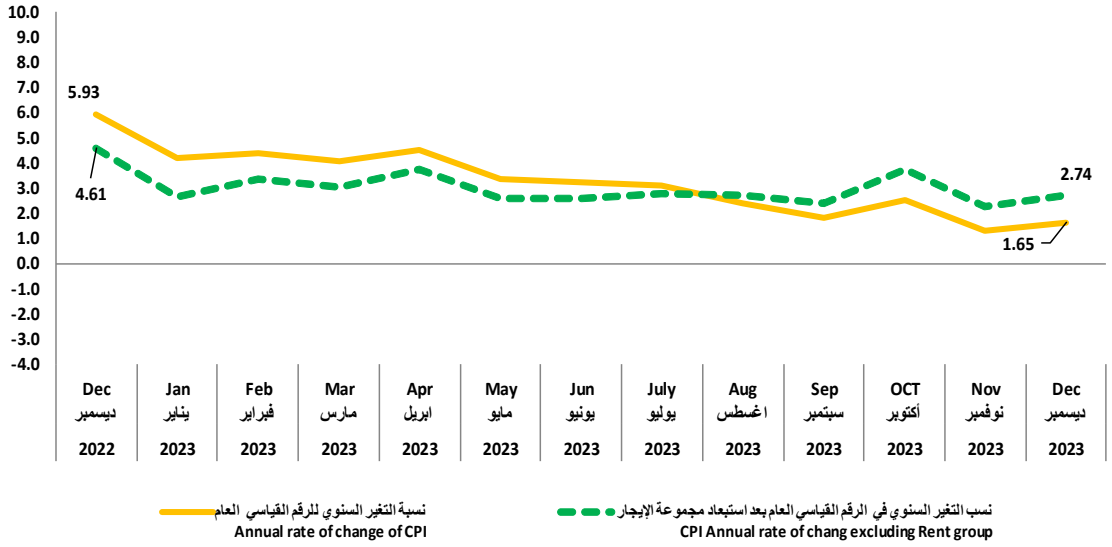
**نسب التغير السنوي في الرقم القياسي، والرقم القياسي بعد استبعاد مجموعة السكن، والكهرباء والماء، وانواع اخرى من الوقود**
**Annual rate of change in CPI and CPI Excluding "Housing,Electricity, Water, and Other Fuel"**
**Nov 2022-Nov 2023**